





TARTOZÉKOK SZÉLES  
VÁLASZTÉKA



A G.F. Gordini több mint 20 féle tartozékot kínál Önnek, 100 különböző verzióban, melyek alkalmasak bármilyen munka megvalósításához, alkalmazható mini-rakodó gépekre, homlokrakodó gépekre, kotró-rakodó gépekre és minikotró gépekre.

Két szó, a „minőség és a megbízhatóság” jellemzi cégünket, mely már 25 éve ott van a piacon.



## TARTALOM

IPARI ÚTSEPRŰ	2
ÁLLÍTHATÓ SZÖGŰ ÚTSEPRŰ	3
ÚTSEPRŰ SZEMÉTTÁROLÓVAL SP/SPS	4
ÚTSEPRŰ SZEMÉTTÁROLÓVAL SH/SHS	5
ÚTSEPRŰ SZEMÉTTÁROLÓVAL SPR	6
ASZFALTMARÓ	7
RAKLAPVILLA	8
MÉLYÁSÓ SZERELÉK	9
HIDRAULIKUS BONTÓKALAPÁCS (csöndesített)	10
BETONKEVERŐ KANÁL	11
GRÉDER	12
DÖNTHETŐ TOLÓLAP	13
TOLÓLAP	14
MULTIFUNKCIONÁLIS-NYITHATÓ 4-1 KANÁL	15
MAGASÜRÍTÉSŰ KANÁL	16
HÓMARÓ	17
HÓTOLÓLAP	18
FÚRÓ	19
BOZÓTVÁGÓ	20
FELSZÍNI VÁGÓSZERKEZET	21
TRÁGYAKANÁL HIDRAULIKUS FOGÓVAL	22
ERŐSÍTETT MEZŐGAZDASÁGI VILLA	23
MEZŐGAZDASÁGI VILLA	24

# IPARI ÚTSEPRŰ

- Az ipari seprőszerkezet a felszínen lévő anyagok tisztítására és összegyűjtésére alkalmas a polipropilén keféjének köszönhetően.
- A kerekei 360°-ban tudnak szabadon mozogni.
- Egyszerű kapcsolódás a legtöbb nagyobb géphez
- Hulladéktároló hidraulikus hengerrel az ürítéshez.
- Teljes hidraulikus vezérlés, beleértve a hulladéktároló nyitását.
- Kitűnő söprési minőség; a kefe képes alkalmazkodni az egyenetlen talajhoz is a mozgatási rendszerének köszönhetően.
- Öntözőrendszer víztartállyal, 12 V-os elektromos pumpával és a vízpermetező rendszerrel (opcionális).



Típus		SI 1200	SI 1500	SI 1800	SI 2100	SI 2200	SI 2400
Munkaszélesség	mm	1200	1500	1800	2100	2200	2400
Teljes szélesség	mm	1345	1645	1945	2245	2400	2600
Olajátfolyás min+max	lt/min	25÷50	25÷60	40÷80	40÷80	70÷120	70÷120
Olajnyomás min+max	bar	120÷200	120÷200	160÷200	160÷200	200÷250	200÷250
Tömeg	kg	350	400	460	490	740	800
Kanál űrtartalom	lt	230	290	350	410	530	580

# ÁLLÍTHATÓ SZÖGŰ ÚTSEPRŰ

- A seprőszerkezet alkalmas az anyagok söprésére, jobb és bal oldalt egyaránt a poliiprolén keféjével.
- +/-30°-os mechanikus vagy hidraulikus (opcionális) dőlésszög
- Mozgatható rendszer vagy hengerkefe.



Típus		SA 155	SA 180	SA 210
Munkaszélesség	mm	1550	1800	2100
Teljes szélesség	mm	1690	1940	2240
Olajátfolyás min÷max	lt/min	30÷40	30÷50	50÷90
Olajnyomás min÷max	bar	160-200	160-200	180-240
Tömeg	kg	275	310	450

# ÚTSEPRŰ

## SZEMÉTTÁROLÓVAL SP/SPS

- Seprőszerkezet polipropilén kefével mely alkalmas a szemét összegyűjtésére építkezésen, továbbá a sár lekaparására is alkalmazható.
- Szeméttároló kanállal
- A hengerkefe elülső és oldalsó védelme a gumisávval.
- Az SPS modell közvetlen hidraulikus motorral.
- Öntöző rendszer 100 literes víztartállyal (opcionális, nem elérhető az SP 110-re)



Típus	SP 110	SP/SPS					
		125	140	155	168	180	210
Munkaszélesség mm	1100	1250	1400	1550	1680	1800	2100
Teljes szélesség mm	1210	1360	1510	1660	1790	1910	2210
Olajfolytás min÷max lt/min	20÷30	25÷35	30÷40	30÷40	30÷40	30÷50	50÷90
Olajnyomás min÷max bar	140÷175	160÷200	160÷200	160÷200	160÷200	160÷200	180÷240
Tömeg kg	215	275	310	350	375	395	485
Kanál úrtartalom lt	195	345	390	435	470	505	580

# ÚTSEPRŰ

## SZEMÉTTÁROLÓVAL SH/SHS

- Seprőszerkezet polipropilén kefével mely alkalmas a tisztításra és az épületen belül az anyagok összegyűjtésére, továbbá a sár lekaparására is alkalmazható.
- Szeméttároló kanállal
- A hengerkefe elülső és oldalsó védelme a gumisávval.
- 4 acélkerék a kanál alatt, hogy megelőzze a kanál alsó részének kopását.
- Az SHS modell közvetlen hidraulikus motorral.
- Öntöző rendszer 100 literes víztartállyal (opcionális)



		SH/SHS					
Típus		125	140	155	168	180	210
Munkaszélesség	mm	1250	1400	1550	1680	1800	2100
Teljes szélesség	mm	1360	1510	1660	1790	1910	2210
Olajátfolyás min÷max	lt/min	25÷35	30÷40	30÷40	30÷40	30÷50	50÷90
Olajnyomás min÷max	bar	160÷200	160÷200	160÷200	160÷200	160÷200	180÷240
Tömeg	kg	310	345	385	410	430	525
Kanál űrtartalom	lt	345	390	435	470	505	580

# ÚTSEPRŰ

## SZEMÉTTÁROLÓVAL SPR

- Seprőszerkezet polipropilén kefével mely alkalmas a szemét összegyűjtésére építkezésen, továbbá a sár lekaparására is alkalmazható
- Szeméttároló kanállal.
- Védőburkolat gumival a kefén elöl és oldalt.
- Kopásgátló csavarozott tolólappal.
- Megerősített alsó kanál.
- 100 literes víztartállyal (opcionális)



Típus		SPR 200	SPR 220	SPR 240
Munkaszélesség	mm	2000	2200	2400
Teljes szélesség	mm	2110	2340	2570
Olajátfolyás min÷max	lt/min	60÷90	70÷100	90÷130
Olajnyomás min÷max	bar	190÷250	190÷250	200÷300
Tömeg	kg	600	730	850

# ASZFALTMARÓ

- A maró képes az aszfalt és beton marására a mini-rakodó gépek high flow hidraulika rendszerével.
- Mechanikus és hidraulikus mélységállítás mindkét oldalon.
- Erős acélkerekek, melyek növelik a gép stabilitását.
- Hidraulikus oldalfordítás a közvetlenül a fal menti munkákhoz.
- 20°-os lejtés.



Típus		CP 400	CP 500	C PX 500	C PX 600
Munkaszélesség	mm	400	500	500	600
Teljes szélesség	mm	0÷150	0÷150	0÷150	0÷170
Olajátfolyás min÷max	lt/min	90÷120	100÷120	120÷160	120÷160
Olajnyomás min÷max	bar	170÷250	170÷250	170÷250	170÷250
Tömeg	kg	710	740	800	800
Oldalkapcsolás	mm	650	650	650	650

# RAKLAPVILLA

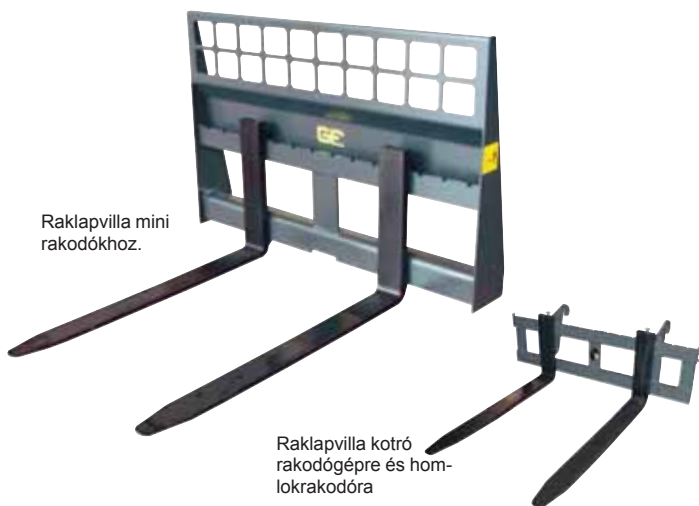
## Raklapvilla mini-rakodó gépekre

- Túlrakodás elleni keret

## Raklapvilla kotró-rakodó és homlok-rakodó gépekre

- Villa kerettel

Az emelési kapacitás arra az esetre vonatkozik, amikor a teher mindkét villán van rajta.



Típus	Mini rakodókhöz				Kotró rakodógépre és homlokrakodóra	
	PF 100	PF 120	PF 130	PF 150	PF 250	PF 450
Emelési kapacitás	kg	1000	1000	1800	2500	4500
Súly	kg	120	145	185	230	380
Villa rész	mm	80x30	80x30	100x35	100x40	120x50
Villa hossz	mm	1000	1000	1100	1200	1200
Villa szélesség	mm	1000	1200	1300	1500	1500
Villa súly	mm	900	950	950	950	540

# MÉLYÁSÓ SZERELÉK

- Mélyásó szerelék oldalmozgató funkcióval fal melletti ásáshoz.
- Független hidraulikus stabilizátor.
- Mini-rakodóknál a vezérlés a fülkéből történik..
- Standard ásókanál.
- Kiegészítő hidraulika rendszer kalapácsra (opcionális)



Típus		P250	P280	P320
Max ásási mélység	mm	2450	2800	3250
Olajátfolyás min÷max	lt/min	20÷30	35÷45	40÷50
Olajnyomás	bar	160	165	165
Súly	kg	510	600	820
Standard kanál szélesség	mm	300	300	300

# HIDRAULIKUS BONTÓKALAPÁCS

- Csöndesített hidraulikus bontókalapács teljesen zárt felépítéssel.
- A nagy ellennyomás miatt megállás nélkül tud működni mini-rakodón, mini-kotrón és kotró-rakodó gépen.



Típus		MH 50 S	MH 90 S	MH 160 S	MH 250 S	MH 350 S
Olajátfolyás min÷max	lt/min	15÷20	20÷40	30÷50	40÷60	55÷80
Olajnyomás min÷max	bar	130÷150	80÷120	80÷120	80÷120	80÷120
Ellennyomás	bar	25	30	25	25	20
Súly	kg	60	100	180	250	370

# BETONKEVERŐ KANÁL

- A betonkeverő kanál pengékkel és az alján HARDOX-xal.
- A kanál hidraulikusan nyílik és záródik, melynek segítségével lehet ki-és betölteni.
- A kanál eleje védőrácscsal van szerelve, a könnyen tisztítás érdekében nyitható zsanérokcal.



Típusl		BC 220	BC 270	BC 320	BC 450	BC 650	BC 800
Kanálszélesség	mm	1200	1450	1650	1650	1750	2000
Teljesítmény	mm	1340	1590	1790	1790	1890	2140
Olajátfolyás min÷max	lt/min	25÷40	30÷50	35÷60	60÷80	80÷120	120÷180
Olajnyomás min÷max	bar	170÷200	170÷200	180÷200	200÷250	200÷300	200÷300
Termelés	lt	220	275	320	450	650	800
Max kapacitás	lt	275	330	400	550	800	960
Súly (üresen)	kg	300	350	380	465	710	800

# GRÉDER

- A gréder alkalmas földek, utak, terek és sportlétesítmények kiszintezéséhez.
- Jobbra és balra dőlő tolólappal, hidraulikus forgatással és oldalmozgató funkcióval van felszerelve. 360°-ban tudnak az első kerekek szabadon mozogni.
- Az olyan munkáknál, ahol nagyon precízen kell dolgozni lehetséges egy lézeres rendszer felszerelése.



Típus		LG 210	LG 270	LG 270 P
Tolólap szélesség	mm	2133	2700	2700
Olajátfolyás min÷max	lt/min	20÷80	20÷80	20÷80
Olajnyomás min÷max	bar	120÷200	140÷200	140÷200
Súly	kg	550	900	900
Elektromos szelepek dönthető tolólap	ki/be	ki/be	kiegészítő	
Jobbra/balra dönthető tolólap		30°	30°	30°
Jobbra/balra forgó tolólap		35°	40°	40°
Hidraulikus oldalmozgató tolólap		±400	±450	±450

# DÖNTHETŐ TOLÓLAP

- A tolólap alkalmas szintező munkákhoz és ideális mini-rakodógépekre.
- Egy 25%-ban jobbra és balra forgó tolólapal van felszerelve



Típus		LTD 205	LTD 220	LTD 250
Tolólap szélesség	mm	2050	2200	2460
Tolólap magasság	mm	650	650	650
Súly	kg	380	430	450

# TOLÓLAP

- A tolólap alkalmas szintező munkákhoz és ideális mini-rakodógépekre.
- Egy 25%-ban jobbra és balra forgó tolólappal van felszerelve



Típus		LD 150	LD 180	LD 210
Tolólap szélesség	mm	1520	1820	2110
Tolólap magasság	mm	530	530	530
Súly	kg	170	200	230

# MULTIFUNKCIONÁLIS NYITHATÓ 4-1 KANÁL

- Hidraulikusan nyitható kanál, mely ideális szintezéshez, markoláshoz, ásáshoz, be- és kirakodáshoz.
- Elől és hátul acél vágóélel.
- Csavarozott körmökkel is kapható



Típus		BM 125	BM 140	BM 155	BM 168	BM 185	BM 205
Kanál szélesség	mm	1250	1400	1550	1680	1850	2050
Súlyt	kg	220	250	275	330	370	420
Max kapacitás	m <sup>3</sup>	0,23	0,26	0,30	0,37	0,41	0,45

# MAGAS ÜRÍTÉSŰ KANÁL

- A kanál a hidraulikus hajtásnak köszönhetően 400 mm-rel magasabbra képes a kanalt üríteni.
- Kopásálló tolólappal.
- Csavarozott körmökkel is kapható



Típus		BA 140	BA 155	BA 168	BA 185	BA 205
Kanál szélesség	mm	1400	1550	1680	1850	2050
Súly	kg	220	240	275	320	375
Max kapacitás	m <sup>3</sup>	0,25	0,28	0,32	0,36	0,40

# HÓMARÓ

- Kétfokozatú hómaró amely ideális a hóeltakarításra járdákon, parkokban és tereken.
- Cserélhető csavarozott tolólappal.
- 270°-os hidraulikus kiöntőrész.
- Hidraulikusan állítható felső légtelrelővel.



Típus		TN 155	TN 185	TNX 155	TNX 185	TNX 210
Munkaszélesség	mm	1550	1850	1550	1850	2100
Teljes szélesség	mm	1580	1880	1580	1880	2130
Olajátfolyás min÷max	lt/min	45÷60	50÷70	90÷120	110÷130	120÷140
Olajnyomás min÷max	bar	170÷190	170÷190	190÷220	190÷220	190÷220
Súly	kg	350	390	395	435	530
Elülső magasság	mm	740	740	740	740	860
Csigavonal magasság	mm	355	355	355	355	460
Ventilátor átmérő	mm	560	560	560	560	610

# HÓTOLÓLAP

- A tolólap rázkódásmentes rendszerrel rendelkezik a rugóinak köszönhetően.
- Jobbra és balra is 30°-osan forgatható.
- 8°-os mozgatható rezgés
- Kopásálló tolólappal.



Típus		LN 160	LN 180	LN 210	LN 240	LN 240R	LN 270
Tolólap szélesség	mm	1600	1828	2133	2400	2400	2700
Tolólap magasság	mm	615	615	615	615	650	650
Súly	kg	310	330	375	395	510	530

# FÚRÓ

- Fúrómotor hatszögletű kimenő tengellyel.
- Alkalmas mini-rakodógépre, mini-exkavátorra, kotrórakodóra és exkavátorra.
- A fúrószárak kopásálló anyagból készültek.



Típus		TR 100	TR 180	TR 300	TR 600	TR 1200	TR 1500
Olajátfolyás min÷max	lt/min	15÷35	25÷60	60÷100	80÷120	100÷140	130÷170
Olajnyomás min÷max	bar	180÷225	180÷225	200÷300	220÷300	220÷300	280÷350
Súly	kg	55	85	120	170	205	260
Max fúrószár átmérő	mm	Ø 350	Ø 600	Ø 800	Ø 800	Ø 1000	Ø 1000
Max nyomaték	daNm	100	180	330	650	1200	1500

# BOZÓTVÁGÓ


- Bozótvágó mely alkalmas a fű és cserjék levágásához, 5-6 cm átmérőig.
- Egy mozgó lap lehetővé teszi, hogy a görgő mindig érintkezzen a talajjal.



Típus		TC 145	TC 160	TC 180	TC 200
Munkaszélesség	mm	1450	1600	1800	2000
Olajátfolyás min÷max	lt/min	50÷70	70÷90	70÷90	80÷10
Olajnyomás min÷max	bar	180÷220	180÷220	180÷220	180÷220
Súly	kg	610	650	720	800
Kalapács "P" típus	n.	14	14	16	18

# MULCZOZÓ

- A mulcsozó alkalmas a fű, nád, cserjék és bokrok vágásához és metszéséhez, alkalmas Exkavátorokra és Kotró-rakodó gépekre.
- A görgők lehetővé teszik a vágási magasság beállítását.



Típus		TCM 60	TCM 80	TCS 80	TCS 100	TCE 90	TCE 110	TCR 95	TCR 115	TCR 125
Munka szélesség	mm	600	800	800	1000	900	1100	950	1150	1250
Olajátfolyás min÷max	lt/min	30-35	30-35	30-35	30-35	45-50	45-50	60-65	60-65	60-65
Olajnyomás min÷max	bar	150÷170	150÷170	150÷170	150÷170	180÷200	180÷200	180÷200	180÷200	180÷200
Súly	kg	125	140	200	220	300	320	370	390	405
Tolólap "Y" típus		20	28	-	-	-	-	-	-	-
Kalapács "C" típus		-	-	10	14	-	-	-	-	-
Kalapács "L" típus		-	-	-	-	8	10	-	-	-
Kalapács "P" típus		-	-	-	-	-	-	8	10	12

# IPARI KANÁL MEGFOGÓVAL

- Ipari kanál két egymástól függetlenül működő megfogóval.



Típus		PI 140	PI 155	PI 168	PI 185	PI 205
Szélesség	mm	1400	1550	1680	1850	2050
Súly	kg	275	300	320	350	495
Felső fogók	n.	4	4	4	4	4

# ERŐSÍTETT MEZŐGAZDASÁGI VILLA

- Az erősített mezőgazdasági villa eltávolítható fogakkal van ellátva, melynek hasznát veheti az ipari és mezőgazdasági munkákban.



Típus		PH 140	PH 155	PH 168	PH 185	PH 205
Szélesség	mm	1400	1550	1680	1850	2050
Súly	kg	370	400	440	490	580
Felső fog	n	4	4	4	4	4
Alsó túske	n	9	10	11	12	14
Alsó túske hossza	mm	800	800	800	800	850

# MEZŐGAZDASÁGI VILLA

- Mezőgazdasági villa eltávolítható alsó tuskékkal, mely alkalmas általános mezőgazdasági munkálatokhoz. (trágya, szalma, bozót, stb. összegyűjtése)



Típus		PA 125	PA 140	PA 155	PA 168	PA 185
Szélesség	mm	1250	1400	1550	1680	1850
Súly	kg	195	220	240	260	285
Felső fog	n	4	4	4	4	4
Alsó tüske	n	8	9	10	10	11
Alsó tüske hossza	mm	800	800	800	800	800

